



Am'D SCREW-LOCK

3 year guarantee

CE 0082

EN 362 class B
EN 12275 type B

INDIVIDUALLY TESTED

78 g

WARNING

Activities involving the use of this equipment are inherently dangerous. You are responsible for your own actions and decisions.

- Before using this equipment, you must:
- Read and understand all Instructions for Use.
 - Get specific training in its proper use.
 - Become acquainted with its capabilities and limitations.
 - Understand and accept the risks involved.



FAILURE TO HEED ANY OF THESE WARNINGS MAY RESULT IN SEVERE INJURY OR DEATH.

M34 SL

PRICE

Made in France

Nomenclature of parts

28 kN
8 kN
7 kN
24 mm

Patented
Keylock

1. Manipulation

OPEN
CLOSE

2. Precautions for use

OK!
NO!

3. Warning, danger

Any external pressure on the gate is dangerous.

etc...

Individual number / Numéro individuel
Individuelle Nummer / Numero individuale
Numero individual

00 000 AA 0000

CE 0082

Body controlling the manufacturing of this PPE
Organisme contrôlant la fabrication de cet EPI
Organisation, die die Herstellung dieser PSA kontrolliert
Organismo che controlla la fabbricazione di questo DPI
Organismo controlador de la fabricación de este EPI

Notified body intervening for the CE type examination
Organisme notifié intervenant pour l'examen CE de type
Zertifizierungsorganisation für die CE-Typenüberprüfung
Ente riconosciuta che interviene per l'esame CE del tipo
Organismo notificado que interviene en el examen CE de tipo

Year of manufacture
Année de fabrication
Herstellungsjahr
Anno di fabbricazione
Año de fabricación

Production date
Jour de fabrication
Tag der Herstellung
Giorno di fabbricazione
Día de fabricación


Control
Incrementation

APAVE SUD Europe BP 193,
13322 Marseille Cedex 16
N°0082

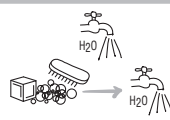
(EN) Temperature
 (FR) Température
 (DE) Temperatur
 (IT) Temperatura
 (ES) Temperatura



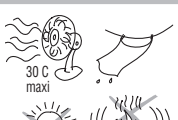
(EN) Storage / Transport
 (FR) Stockage / Transport
 (DE) Lagerung / Transport
 (IT) Conservazione / Trasporto
 (ES) Almacenamiento / Transporte



(EN) Cleaning / Disinfection
 (FR) Nettoyage / Désinfection
 (DE) Reinigung / Desinfektion
 (IT) Pulizia / Disinfezione
 (ES) Limpieza / Desinfección




(EN) Drying
 (FR) Séchage
 (DE) Trocknen
 (IT) Asciugamento
 (ES) Secado



(EN) Maintenance
 (FR) Entretien
 (DE) Wartung
 (IT) Manutenzione
 (ES) Mantenimiento



(EN) Dangerous products
 (FR) Produits dangereux
 (DE) Gefährliche Produkte
 (IT) Prodotti pericolosi
 (ES) Productos peligrosos



PETZL
 ZI Cidex 105A
 38920 Crolles
 France
www.petzl.com/contact

ISO 9001
 Copyright Petzl

(HU) MAGYAR

Kizárólag azok a használati módok megengedettek, melyek az ábrákon nincsenek áthúzva vagy halálfejes piktogrammal megjelölve. Mindenkinek ajánljuk, hogy a termékek legújabb használati módozatairól tájékozódjon minél gyakrabban a www.petzl.com internetes honlapon.
Ha kétsége vagy megértési problémája támad, kérjük, forduljon bizalommal a Petzl-hez.

Manuálisan zárható aszimmetrikus karabiner

- Az EN 362: 2004 classe B előírásainak megfelelő összekötőelem
- Zárható karabiner EN 12275: 1998 Type B (base).

Felhasználási terület

Felszerelési tárgyak összekötésére szolgáló egyéni védőfelszerelés.

Használható magasban végzett munka során pl. zuhanás megtartását szolgáló rendszer elemeként, munkahelyzet pozícionálásához vagy mentéshez. Alkalmos továbbá hegy- és sziklamászáshoz és más magasban végzett tevékenységekhez, melyekhez hasonló technikákat használnak.
A termék tilos a megadott szakítószilárdságánál nagyobb terhelésnek kitenni vagy más, a megadott felhasználási területeken kívüli célra használni.

FIGYELEM

A termék használata közben végzett tevékenységek természetükből adódóan veszélyesek.

Mindenki maga felel döntéseiért, tetteiért és azok következményeire.

A termék használata előtt okvetlenül szükséges, hogy a felhasználó:

- Eolvassa és megértse a termékhez mellékelte valamennyi használati utasítást.

- Arra jogosult személytől megfelelő oktatást kapjon.

- Alaposan megismerje a terméket, annak előnyeit és korlátait.

- Tudatában legyen a termék használatával kapcsolatos kockázatoknak, és elfogadja azokat.

A fenti figyelmeztetések bármelyikének be nem tartása súlyos balesetet vagy halált okozhat.

Felőlőség

FIGYELEM: használat előtt a felhasználási területnek megfelelő elméleti és gyakorlati képzés elengedhetetlen.

A terméket csakis képzett és hozzáértő személyek használhatják, vagy a felhasználóknak legyenek folyamatosan képzett és hozzáértő személyek felügyelete alatt.

A megfelelő módszerek elsajátítása és a szükséges óvintézkedések megtétele mindenkinek saját felelőssége.

Mindenki maga viseli a kockázatot és felelősséget termékeinek helytelen használatából adódó bármilyen kárért, balesetért vagy halálesetért. Ha Ön nincs abban a helyzetben, hogy ezt a felelősséget vállalja, kérjük, ne használja a terméket.

Részek megnevezése

(1) Test, (2) Nyelv, (3) Szegecs, (4) Zárógyűrű, (5) Keylock, (6) Keylock nyílása, (7) Piros állapotjelző.

Alapanyagok: alumínium ötvözet.

Ellenőrzés, megvizsgálandó részek

Minden egyes használatbavétel előtt

Ellenőrizze, nem láthatók-e repedések, deformációk, korrózió jelei stb. (a testen, a szegecsen, a zárógyűrűn).

Nyissa ki a nyelvet és győződjön meg róla, hogy elengedéskor automatikusan becsukódik. A Keylock nyílását ne zárja el idegen test (föld, kavics stb.).

A használat során

A termék állapotát a használat során is rendszeresen ellenőrizni kell.

Győződjön meg arról, hogy a felhasznált eszközök egymáshoz képest jól helyezkednek el.

A személyi védőfelszerelés ellenőrzésére vonatkozóan részletes tájékoztatást talál az EPI PETZL CD-ROM-on vagy a www.petzl.fr/EPI internetes honlapon.

Kétséges esetben forduljon bizalommal a Petzl-hez.

Kompatibilitás

Vizsgálja meg, hogy ez az eszköz kompatibilis-e felszerelésé és a használt biztosítórendszer többi elemével (kompatibilitás = az eszközök jó együttműködése).

A karabinernek (alak, méretek stb. tekintetében) kompatibilisnek kell lennie a felszerelés azon részeivel, melyekkel közvetlenül kapcsolódik.

Nem kompatibilis elemek csatlakoztatása veszélyeztetheti a rendszer biztonságos működését (pl. az összekötőelem kiakadásához, eltöréséhez stb. vezethet).

FIGYELEM: túlságosan nagy méretű elemek (hevederek, vasszerkezet stb.) beakasztása csökkentheti a karabiner szakítószilárdságát.

Ha a kompatibilitással kapcsolatban bármilyen kérdése vagy kétsége merülne fel, kérjük, forduljon bizalommal a Petzl-hez.

Működési elv

1. ábra: Használat

2. ábra: Rögzítés

A karabiner kizárólag csukott nyelvvel és lezárt állapotban szabad használni.

Amíg a zárógyűrű nincs lezárva, a piros jelzés látható.

A karabiner lezárásához a zárógyűrűt kézzel kell elforgatni ütközésig.

VIGYÁZAT: súrlódás vagy rázkódás hatására a zárógyűrű kicsavarodhat és a karabiner lezáratlan állapotba kerülhet! A karabiner lezárt állapotát ezért rendszeresen ellenőrizni kell. Nyitott nyelvvel a karabiner szakítószilárdsága jelentősen

csökken.

Lezárt állapotban a karabiner szakítószilárdsága hosszirányú terhelésnél a legnagyobb. Minden külső erőhatás csökkenti ezt a szakítószilárdságot.

A karabiner övni kell a külső erőhatásoktól. Minden külső behatás illetve felfekvés csökkenti teherbírását.

3. ábra: VIGYÁZAT, ÉLETVESZÉLY

A karabiner nyelvére (pl. az ereszködőeszköz által) gyakorolt bármilyen külső nyomás veszélyes. A kötél erős meghúzásakor a zárógyűrű eltörhet és a nyelv kinyílnak. A karabiner tehát kiakadhat az eszközből vagy a kötélből. Figyelem: Saját biztonsága érdekében mindig kettőzözze meg a biztosítórendszereket, különösen a karabinereket.

Kikötési pontok

Magasban végzett munka

A rendszer kikötési pontja lehetőleg a felhasználó fölött helyezkedjen el és mindenképpen feleljen meg az EN 795 szabvány előírásainak, vagyis teherbírása legalább 10 kN legyen.

Ha a zárorszter nyitása és zárása a használat során gyakorta szükséges (naponta egy-nél többször), javasoljuk inkább az automata záródású TRIACT-LOCK verzió használatát.

Sport

Tartsa be a sportág előírásait. Olvassa el az alkalmazott biztosítópont használati utasítását.

Kiegészítő információ a vonatkozó szabványról (EN 365)

Mentési terv

Mindig készítsen mentési tervet, és határozza meg a gyors beavatkozáshoz szükséges felszerelést. Ez megköveteli, hogy a mentési technikákat a felhasználó megfelelő képzés során sajátítsa el.

Szabad esztér: a felhasználó alatti szabad tér

A felhasználó alatti szabad térnek elégségesnek kell lennie ahhoz, hogy zuhanás közben ne ütközzön neki semminek (az összekötőelem hossza befolyásolhatja az esésmagasságot).

Egyebek

- Törökedjünk a leesés kockázatának és az esés magasságának minimalizálására.

- VIGYÁZAT, mindig ügyeljen arra, hogy felszerelése ne érintkezzen dörzsölő felületekkel vagy éles tárgyakkal.

- A felhasználó egészségi állapota feleljen meg a magasban végzett tevékenység követelményeinek. FIGYELEM:

beülőhevederzében való hosszantartó logás eszméletlen állapotban súlyos vagy halálos keringési rendellenességekhez vezethet.

- Győződjön meg arról, hogy ez a karabiner megfelel-e az Ön által végzett tevékenységhez a munkavédelmi előírások és szabványok tekintetében.

- Használat során a rendszer valamennyi elemének használati utasítását be kell tartani.

- A felhasználónak a termékkel együtt a termék használati utasítását is rendelkezésére kell bocsátani. Amennyiben a termék külföldön kerül továbbértékesítésre, az eladónak mellékelnie kell a használati utasítást az adott ország nyelvén, ahol a terméket használni fogják.

Petzl általános információk

Élettartam

FIGYELEM, kivételes esetben az élettartam akár egyetlen használatra is korlátozódhat, pl. ha a termék veszélyes vegyi anyaggal érintkezett, igen magas hőmérsékletnek volt kitéve, éles felületen feküdt föl vagy nagy erőhatás érte, magasból leejtették stb.

A Petzl termékek lehetséges élettartama műanyag és textiltermékek esetében a gyártástól számított 10 év, fémeszközök esetében pedig korlátlan. A fémeszközök élettartama korlátlan.

Termékeink valós élettartama akkor ér véget, ha azt bármilyen okból le kell selejtezni (lásd a Leselejtezés c. bekezdést) illetve ha az eszköz a rendszerben elavult. A termék valós élettartamát többek között a következő tényezők befolyásolják: a használat intenzitása, gyakorisága, környezete, a felhasználó kompetenciája, a tisztítás, karbantartás stb.

Rendszeresen ellenőrizze, hogy az eszköz kifogástalanul működik és nem károsodott.

A használat előtti és a használat során elvégzett szemrevételezésen kívül a terméket rendszeresen alapos időszakos felülvizsgálatnak kell alávetni, melyet szakképzett személy végezhet. Ezt a felülvizsgálatot évente legalább egyszer el kell végezni. A felülvizsgálat gyakorisága függ a használat gyakoriságától, intenzitásától és körülményeitől. Az eszközök nyilvántartásának megkönnyítése érdekében ajánlatos az egyéni védőfelszereléseket egyetlen felhasználónak névre szólóan személyes használatra kiutalni, aki figyelemmel kíséri annak sorsát. A felülvizsgálatok eredményeit jegyzőkönyvben kell rögzíteni. A jegyzőkönyvnek a következő adatokat kell tartalmaznia: az eszköz típusa, megnevezése, a gyártó vagy forgalmazó neve és címe, egyedi azonosítószám vagy sorozatszám, gyártási éve, vásárlás dátuma, első használatbavétel dátuma, felhasználó neve, minden fontos információ, mint pl. a karbantartás és a használat gyakorisága, az időszakos felülvizsgálatok története (dátum, megjegyzések, észlelt hibák felsorolása, a szakképzett ellenőr neve és aláírása, a következő esedékes vizsgálat időpontja). A www.petzl.fr/epi internetes honlapon megtalálható egy jegyzőkönyv minta.

Leselejtezés

Az eszköz nem szabad tovább használni, ha:
- valamely (a használat előtt vagy annak során elvégzett ill. az időszakos) felülvizsgálat eredménye nem kielégítő,
- az eszközt nagy erőhatás érte vagy magasból leejtették,
- az eszköz használatának körülményei nem teljesen ismertek,

- az eszköz műanyagból vagy textiliából készült részeket tartalmaz és 10 évnyi idősebb,
- a használat biztonságosságát illetően bármilyen kétely merül fel.

A leselejtezett terméket semmisítse meg, hogy azt a későbbiekben se lehessen használni.

Az eszköz elavulása

Egy termék elavulásának számtalan olyan oka lehet, amely miatt azt a használatból ki kell vonni, pl. a vonatkozó szabványok ill. jogszabályok változása, technikai fejlődés, a többi eszközzel való kompatibilitás hiánya stb.

Javítások, módosítások

Tilos a termék bármilyen módosítása, amit nem a Petzl végez el, mivel ez a termék védelmi képességét csökkentheti.

Tilos a termék bármilyen javítása, amit nem a Petzl szakszerveiben végeztek el. A Petzl vevőszolgálat a készséggel áll rendelkezésére.

Nyomon követhetőség és jelölések

Né távolítsa el a jelölőcímkét vagy a jelölő gravírozásokat. Ügyeljen arra, hogy a terméken látható jelzések annak teljes élettartama alatt olvashatóak maradjanak.

Garancia

Anyag- és gyártási hibák esetén erre a termékre a gyártó 3 év garanciát vállal. A garancia nem vonatkozik a következő esetekre: normális elhasználódásból, nem szakszerveiben történt javításból vagy átalakításból, helytelen tárolásból valamint balesetekből, hanyagságból vagy nem rendeltetésszerű használatból eredő károk.

A PETZL nem vállal felelősséget semmiféle olyan káreseményért, amely a termék használatának közvetlen, közvetett, véletlenszerű vagy egyéb következménye.